

**ОТЧЕТ  
ОБ ИСПОЛНЕНИИ УЧРЕЖДЕНИЕМ ПЛАНА ЕГО ФИНАНСОВО-ХОЗЯЙСТВЕННОЙ ДЕЯТЕЛЬНОСТИ**

на 1 января 2021 г.

Учреждение МОУ СОШ № 1 г. Звенигорода  
 Обособленное подразделение \_\_\_\_\_  
 Учредитель Одинцовский городской округ Московской области  
 Наименование органа, осуществляющего полномочия учредителя \_\_\_\_\_  
 Вид финансового обеспечения (деятельности) Управление образования Администрации Одинцовского городского округа Московской области  
 Приносящая доход деятельность (собственные доходы учреждения) \_\_\_\_\_  
 Периодичность: квартальная, годовая  
 Единица измерения: руб.

Форма по ОКУД	КОДЫ
Дата	0503737
по ОКПО	01.01.2021
	50172918
по ОКТМО	46755000
по ОКПО	
Глава по БК	056
по ОКЕИ	383

**1. Доходы учреждения**

Наименование показателя	Код строки	Код аналитики	Утверждено плановых назначений	Исполнено плановых назначений					Сумма отклонения
				через лицевые счета	через банковские счета	через кассу учреждения	некассовыми операциями	итого	
1	2	3	4	5	6	7	8	9	10
Доходы - всего	010		1 984 317,63	1 898 543,14	-	-	11,49	1 898 554,63	85 763,00
Доходы от собственности		120	141 340,10	141 340,10	-	-	-	141 340,10	-
Доходы от оказания платных услуг (работ), компенсаций затрат		130	1 900 000,00	1 814 237,00	-	-	-	1 814 237,00	85 763,00
Штрафы, пени, неустойки, возмещения ущерба		140	565,55	554,06	-	-	11,49	565,55	-
Прочие доходы		180	-57 588,02	-57 588,02	-	-	-	-57 588,02	-

## 2. Расходы учреждения

Наименование показателя	Код строки	Код аналитики	Утверждено плановых назначений	Исполнено плановых назначений					Сумма отклонения
				через лицевые счета	через банковские счета	через кассу учреждения	некассовыми операциями	итого	
1	2	3	4	5	6	7	8	9	10
Расходы - всего	200	х	3 643 398,03	2 622 683,98	-	-9 275,02	11,49	2 613 420,45	1 029 977,58
в том числе:									
Фонд оплаты труда учреждений		111	1 176 720,00	842 588,51	-	-9 275,02	-	833 313,49	343 406,51
Взносы по обязательному социальному страхованию на выплаты по оплате труда работников и иные выплаты работникам учреждений		119	366 280,00	246 596,80	-	-	-	246 596,80	119 683,20
Прочая закупка товаров, работ и услуг		244	2 098 798,03	1 532 205,11	-	-	11,49	1 532 216,60	566 581,43
Уплата иных платежей		853	1 600,00	1 293,56	-	-	-	1 293,56	306,44
Результат исполнения (дефицит / профицит)	450	х	-1 659 080,40	-724 140,84	-	9 275,02	-	-714 865,82	х

## 3. Источники финансирования дефицита средств учреждения


Наименование показателя	Код строки	Код аналитики	Утверждено плановых назначений	Исполнено плановых назначений					Сумма отклонения
				через лицевые счета	через банковские счета	через кассу учреждения	некассовыми операциями	итого	
1	2	3	4	5	6	7	8	9	10
Источники финансирования дефицита средств - всего (стр. 520 + стр.590+ стр. 620 + стр. 700 + стр. 730 + стр. 820 + стр. 830) в том числе:	500		1 659 080,40	724 140,84	-	-9 275,02	-11,49	714 854,33	944 226,07
Внутренние источники из них:	520		-	-	-	-	-	-	-
< Для добавления строк выделите данную область и нажмите кнопку «Добавить строку». >									
Движение денежных средств	590	x	-107 640,00	-107 640,00	-	-	-	-107 640,00	-
поступление денежных средств	591	510	-	-	-	-	-	-	-
прочие									
выбытие денежных средств	592	610	-107 640,00	-107 640,00	-	-	-	-107 640,00	-
Внешние источники из них:	620		-	-	-	-	-	-	-
< Для добавления строк выделите данную область и нажмите кнопку «Добавить строку». >									
Изменение остатков средств	700	x	1 766 720,40	822 494,33	-	-	-	822 494,33	944 226,07
увеличение остатков средств, всего	710	510	-	-3 816 268,96	-9 275,02	-9 275,02	-	-3 834 819,00	x
уменьшение остатков средств, всего	720	610	-	4 638 763,29	9 275,02	9 275,02	-	4 657 313,33	x
Изменение остатков по внутренним оборотам средств учреждения в том числе:	730	x	-	9 275,02	-	-9 275,02	-	-	-
увеличение остатков средств учреждения	731	510	-	1 775 995,42	9 275,02	-	-	1 785 270,44	x
уменьшение остатков средств учреждения	732	610	-	-1 766 720,40	-9 275,02	-9 275,02	-	-1 785 270,44	x
Изменение остатков по внутренним расчетам в том числе:	820	x	-	-	-	-	-	-	-
увеличение остатков по внутренним расчетам (Кт 030404510)	821		-	-	-	-	-	-	-
уменьшение остатков по внутренним расчетам (Дт 030404610)	822		-	-	-	-	-	-	-

Наименование показателя	Код строки	Код аналитики	Утверждено плановых назначений	Исполнено плановых назначений					Сумма отклонения
				через лицевые счета	через банковские счета	через кассу учреждения	некассовыми операциями	итого	
1	2	3	4	5	6	7	8	9	10
Изменение остатков расчетов по внутренним привлечением средств в том числе:	830	х	-	11,49	-	-	-11,49	-	-
увеличение расчетов по внутреннему привлечению остатков средств (Кт 030406000)	831		-	-	-	-	-	-	-
уменьшение расчетов по внутреннему привлечению остатков средств (Дт 030406000)	832		-	11,49	-	-	-11,49	-	-

**4. Сведения о возвратах остатков субсидий и расходов прошлых лет**

Наименование показателя	Код строки	Код аналитики	Произведено возвратов				
			через лицевые счета	через банковские счета	через кассу учреждения	некассовыми операциями	итого
1	2	3	4	5	6	7	8
Возвращено остатков субсидий прошлых лет, всего	910		107 640,00	-	-	-	107 640,00
Возвращено расходов прошлых лет, всего	950		-	-	-	-	-

**Руководитель**

  
(подпись)

Н.В. Шарина

(расшифровка подписи)

**Руководитель  
финансово-экономической службы**

(подпись)

(расшифровка подписи)

**Главный бухгалтер**

О.С. Пикулева


(расшифровка подписи)

**Централизованная бухгалтерия**

МКУ "ЦБ" ИНН 5032196429 ОГРН 1085032010183


(наименование, ОГРН, ИНН, КПП, местонахождение)

**Руководитель  
(уполномоченное лицо)**

  
(подпись)

Директор

(должность)

  
(подпись)

И.В.Грызунова

(расшифровка подписи)

**Исполнитель**

Начальник сектора

(должность)

Г.Н.Корнюхина

(расшифровка подписи)

8(495)597-11-91

(телефон, e-mail)

15 января 2021 г.