

**Муниципальное бюджетное общеобразовательное учреждение
«Первая школа имени М.А. Пронина» города Звенигород
МБОУ «Первая школа имени М.А. Пронина»**

143180, г. Звенигород, кв. Маяковского, д.4
Тел: 8495 697-43-35, 8495697-41-76 тел. 8495 992-41-84
e-mail: school1.zven@mail.ru

ПРИКАЗ

01.11.2023 г

№ 1455/2

**Об утверждении мероприятий по противодействию и профилактике
экстремизма и терроризма в образовательной организации среди обучающихся
в 2023-2024 учебном году**

На основании Федерального Закона от 25.07.2002 N 114-ФЗ ст.13(ред. от 23.11.2015) «О противодействии экстремистской деятельности», Федерального Закона «О противодействии терроризму» от 06.03.2006 № 35-ФЗ. (с изм. и доп., вступ. в силу с 01.01.2017), в целях предупреждения правонарушений, проявлений экстремистских настроений среди учащихся, реализации мероприятий по антитеррористическому просвещению детей и молодежи в общеобразовательных организациях приказываю:

- 1. Утвердить:**
 - 1.1. План мероприятий по профилактике и предупреждению экстремистских настроений среди учащихся в 2023-2024 учебном году (Приложение 1).
 - 1.2. Положение о комиссии по противодействию экстремизму и терроризму в 2023-2024 учебном году (Приложение 2).
 - 1.3. Положение о противодействии экстремистской и террористической деятельности на территориях в ОУ (Приложение 3).
 - 1.4. Утвердить Инструкцию по противодействию терроризма и экстремизма (Приложение 4).
2. Назначить ответственной за организацию по профилактике проявлений экстремизма и асоциального поведения среди детей и подростков заместителей директора по ВР Суханова И.В., Леушину И.О.
3. Аверьяковой Н.С., Денисовой О.А. библиотекарям, провести в соответствие акты сверки библиотечного фонда на предмет отсутствия запрещенной экстремистской литературы (федеральный список).
4. Осадчому О.О. разместить приказ об утверждении мероприятий по профилактике и предупреждению экстремистских настроений среди обучающихся в 2023-2024 учебном году на официальном сайте учреждения.
5. Ответственным за организацию по профилактике проявлений экстремизма и асоциального поведения среди детей и подростков Суханову И.В. и Леушиной И.О.:
 - 5.1. Обеспечить проведение систематической работы по выполнению мероприятий по профилактике и предупреждению экстремистских настроений среди учащихся.
 - 5.2. Вести учет выявленных попыток проведения в образовательных учреждениях агитационных мероприятий и распространения на их территории пропагандистских материалов религиозными организациями, сектами и т.п., а также принятых мер по недопущению их в учреждения образования.

5.3. Информировать Управление образования Администрации Одинцовского городского округа, правоохранительные органы о каждом факте вовлечения в общественные или религиозные объединения и организации экстремистской направленности несовершеннолетних, о любых проявлениях в образовательных организациях деятельности новых и нетрадиционных религиозных движений, отдельных адептов и религиозных групп нетрадиционных конфессий, этнополитических объединений, действующих в молодежной среде.

5.4. Информировать Управление образования Администрации Одинцовского городского округа, правоохранительные органы о каждом факте выявления несовершеннолетних, относящихся к деструктивным организациям.

6. Не допускать распространение и использование через школьные библиотеки экстремистской, религиозной, националистской, фашистской и другой литературы, рекламной продукции и наглядной агитации, кроме изданий религиозных конфессий.
7. В обязательном порядке фиксировать в тематике классных часов, родительских собраний, планах воспитательной работы беседы на тему противодействия экстремизма, национальной розни в молодежной среде.
8. Рекомендовать родителям установить контент-фильтрацию на домашних компьютерах, а также осуществлять контроль за поведением детей в Интернет-пространстве.
9. Контроль за соблюдением данного приказа возложить на заместителя директора по безопасности Доненко Е.И.

Директор МБОУ «Первая школа
имени М.А. Пронина»



Р.Н. Кипятков

**План работы по профилактике экстремизма и терроризма
2023/2024 учебный год**

№ п/п	Наименование мероприятия	Сроки проведения	Ответственные
I. Организационные мероприятия			
1.	Подготовка приказов, писем и рекомендаций по вопросам профилактики экстремизма, терроризма.	В течение года	Суханов И.В. Леушина И.О., зам. дир. по ВР Доненко Е.И., зам. дир. по безопасности
2.	Организовать изучение документов по профилактике экстремизма, терроризма, разработать план по исполнению	по плану	Суханов И.В. Леушина И.О., зам. дир. по ВР Доненко Е.И., зам. дир. по безопасности
3.	Проведение совещаний с заместителями директора по противодействию экстремизма, терроризма в школе.	в течение года	Кипятков Р.Н., директор
4.	Рассмотрение вопросов организации работы профилактики экстремизма, терроризма, воспитания толерантности на педсоветах, методических объединениях классных руководителей, совещаниях, Советах профилактики, родительских собраниях.	по плану	Суханов И.В. Леушина И.О., зам. дир. по ВР кл. руководители,
5.	Создание комиссии по проверке наличия в библиотечном фонде документов, включенных в Федеральный список экстремистских материалов, назначение ответственного лица за ежедневный мониторинг официального сайта Министерства юстиции Российской Федерации на предмет наличия в библиотечном фонде документов, включенных в Федеральный список экстремистских материалов, с внесением изменений в должностные обязанности.	В течение года.	Кипятков Р.Н., директор Аверьякова Н.С., библиотекарь

Мероприятия по антитеррористическому просвещению детей

1.	Проведение профилактических бесед с учащимися по профилактике правонарушений, предусмотренных ст. 207 Уголовного Кодекса РФ «Заведомо ложное сообщение об угрозе совершения террористических актов и распространение экстремистских материалов».	1 раз в полугодие	Суханов И.В. Леушина И.О., зам. дир. по ВР кл. руководители
2.	Организация индивидуальной профилактической работы, направленной на снижение уровня проявлений шовинизма, дискриминации по этническому, расовому и конфессиональному признакам, выявлять обучающихся (детей из неблагополучных семей, выходцев из семей террористов, осужденных, обучающихся с выраженным изменением социального поведения, религиозного мировоззрения).	В течение года	Суханов И.В. Леушина И.О., зам. дир. по ВР кл. руководители
3.	Проводить мероприятия, направленные на информирование несовершеннолетних о последствиях совершения террористических актов, ответственности за совершение действий противоправного характера	В течение года	Суханов И.В. Леушина И.О., зам. дир. по ВР кл. руководители

Контрольно-инспекционная деятельность, мониторинг			
1.	Мониторинг степени вовлеченности учащихся школ в религиозные объединения деструктивного характера	1 раз в четверть	Суханов И.В. Леушина И.О., зам. дир. по ВР кл. руководители
Организация межведомственного взаимодействия			
1.	Информирование правоохранительных органов, ФСБ, прокуратуры о выявлении фактов экстремистских проявлений	В течение года	Доненко Е.И., зам. дир. по безопасности
Организация культурно-массовых мероприятий и индивидуально-профилактической работы, направленной на профилактику экстремизма, терроризма			
1.	Организация мероприятий по профилактике проявлений экстремизма и асоциального поведения среди школьников: - кл. часы «Моя безопасность», -уроки, посвященные «Дню солидарности в борьбе с терроризмом», -конкурс рисунков «Школа против террора!».	Сентябрь-октябрь, Март-апрель	Суханов И.В. Леушина И.О., зам. дир. по ВР
2	Обновление в образовательных организациях информации на информационных стендах по профилактике экстремистских проявлений в молодежной среде; размещение правил поведения учащихся, воспитанников и работников образовательных организаций в случае обнаружения подозрительных предметов, плакатов антитеррористической, экстремистской направленности, номера телефонов быстрого реагирования	до 10.11.2023 г.	Доненко Е.И., зам. дир. по безопасности
3	Разработка и использование методических рекомендаций, памяток по актуальным проблемам антитеррористической и экстремистской профилактики («Навыки бесконфликтного общения», «Осторожно: терроризм!»)	В течение года	Суханов И.В. Леушина И.О., зам. дир. по ВР
4	Проведение родительских собраний с освещением вопросов «Проявление агрессии у детей. Что за этим стоит?», «Молодежные субкультуры: как распознать?».	в течение года	Суханов И.В. Леушина И.О., зам. дир. по ВР
5	Организация и проведение акции «Мы – разные! Мы вместе!», конкурсов рисунков, обсуждение национальных традиций,	ноябрь 2023 г.	Суханов И.В. Леушина И.О., зам. дир. по ВР кл. руководители
6	Проведение уроков безопасности	1 раз в квартал	кл. руководители
7	Организация бесед с представителями правоохранительных органов по тематике «Ответственность несовершеннолетних за участие в правонарушениях, имеющих признаки проявления экстремизма и терроризма»	1 раз в полугодие	Суханов И.В. Леушина И.О., зам. дир. по ВР
8	Проведение учебных тренировочных эвакуаций	В течение года	Доненко Е.И., зам. дир. по безопасности

9	Просмотр учебных видеофильмов антитеррористической направленности «Как вести себя во время террористического акта», «Антитеррор. Обеспечение личной безопасности»	В течение года	кл. руководители
---	---	----------------	------------------

ПОЛОЖЕНИЕ

о комиссии по противодействию экстремизму и терроризму

И. Общие положения

Комиссия по противодействию и профилактике экстремизма, терроризма и других асоциальных проявлений среди учащихся МБОУ «Первая школа имени М.А. Пронина», воспитанию толерантного отношения подростков и молодежи к гражданам иной национальности создается для координации взаимодействия воспитательной, социально-психологической служб образовательного учреждения.

1.1. Комиссия по противодействию экстремистской и террористической деятельности образуется в соответствии с Федеральным Законом от 25.07.2002 N 114-ФЗ (ред. от 23.11.2015) «О противодействии экстремистской деятельности» и Федеральным Законом «О противодействии терроризму» от 06.03.2006 № 35-ФЗ. (с изм. и доп., вступ. в силу с 01.01.2017).

1.2. Комиссия создается на основании приказа руководителя образовательной организации.

1.3. Комиссия в своей деятельности руководствуется Конституцией Российской Федерации, действующим законодательством, указами Президента Российской Федерации, постановлениями Правительства Российской Федерации, Уставом организации, другими нормативными правовыми актами, а также настоящим Положением.

II. Основные задачи, функции и права комиссии (рабочей группы)

2. Основными задачами Комиссии являются:

- разработка системы организационных, социальных, правовых и иных мер, направленных на реализацию государственной политики в области противодействия и профилактики экстремизма, терроризма и других асоциальных проявлений среди учащихся организации;
- обеспечение взаимодействия между школьными структурами при разработке и реализации мероприятий, направленных на противодействие и профилактику экстремизма, терроризма и других асоциальных проявлений среди учащихся;
- организация целенаправленной работы по противодействию и профилактике экстремизма, терроризма и других асоциальных проявлений среди учащихся образовательной организации, воспитанию толерантного отношения подростков и молодежи к гражданам иной национальности;
- анализ проводимых в образовательной организации мероприятий, связанных с противодействием и профилактикой экстремизма, терроризма и других асоциальных проявлений среди учащихся, оценка их эффективности, подготовка предложений по улучшению работы в данной сфере деятельности;
- подготовка предложений по совершенствованию работы, связанной с противодействием и профилактикой экстремизма, терроризма и других асоциальных проявлений среди населения.

2.1. Комиссия для выполнения возложенных на неё задач осуществляет следующие функции:

2.1.1. Разработка системы мероприятий, включающих в приоритетном порядке осуществление профилактических, в том числе воспитательных и пропагандистских мер, направленных на предупреждение экстремистской деятельности и противодействия терроризму;

- 2.1.2. Внесение предложений по совершенствованию механизма профилактики и противодействия экстремизму и терроризму, и другим асоциальным проявлениям среди учащихся;
- 2.1.3. Выработки приоритетов и направлений профилактической и воспитательной работы Школы по недопущению проявлений экстремизма, терроризма и национализма в подростковой и молодежной среде;
- 2.1.4. Осуществления контроля за ходом выполнения плана мероприятий по профилактике и противодействию экстремизму, терроризму и другим асоциальным проявлениям среди образовательной организации, воспитанию толерантного отношения к гражданам иной национальности.

Для реализации своих задач Комиссия имеет право:

- 2.2. Принимать в пределах своей компетенции решения, направленные на организацию и совершенствование взаимодействия между школьными структурами в области противодействия экстремистской и террористической деятельности в образовательной организации;
- 2.3. Приглашать на заседания Комиссии представителей органов местного самоуправления, правоохранительных органов, муниципальных предприятий и учреждений, общественных организаций для участия в рассмотрении вопросов, относящихся к компетенции Комиссии.

III. Структура, регламент работы и организация деятельности Комиссии

- 3.1. Комиссия формируется в составе: председателя Комиссии, членов Комиссии.
- 3.2. Председатель Комиссии:
 - 3.2.1. Руководит деятельностью Комиссии, распределяет обязанности между членами Комиссии и несёт персональную ответственность за выполнение возложенных на Комиссии задач;
 - 3.2.2. Согласует план работы Комиссии на год, повестку заседаний, регламент заседаний, протоколы заседаний, отчёт о деятельности за год;
 - 3.2.3. Определяет порядок проведения и проводит заседания, принимает решения о проведении внеочередных заседаний Комиссии при возникновении необходимости безотлагательного рассмотрения вопросов, относящихся к её компетенции;
 - 3.2.4. Представляет Комиссия по вопросам, относящимся к её компетенции.
- 3.3. Комиссия осуществляет свою деятельность в соответствии с планами работы, которые принимаются на заседании Комиссия и утверждаются председателем. Порядок работы Комиссии по отдельным вопросам определяется её председателем.
- 3.4. Заседания Комиссии проводятся на плановой основе, но не реже одного раза в четверть. В период между заседаниями Комиссии решения принимаются председателем.
- 3.5. Заседания Комиссии проводит председатель, а в его отсутствие - заместитель председателя и по поручению председателя Комиссии.
- 3.6. Подготовка материалов к заседанию Комиссия осуществляется представителями тех школьных структур, к ведению которых относятся вопросы повестки заседания. Материалы должны быть представлены в Комиссии не позднее, чем за 5 дней до дня проведения заседания.
- 3.7. Решение Комиссии принимается открытым голосованием простым большинством голосов от числа присутствующих членов Комиссии. В случае равенства голосов голос председательствующего.

ПОЛОЖЕНИЕ

противодействию экстремистской и террористической деятельности на территории МБОУ «Первая школа имени М.А. Пронина»

1. Основные положения

Настоящее Положение разработано в соответствии с Конституцией РФ 12.12.1993г., (с учетом поправок, внесенных Законами Российской Федерации о поправках к Конституции Российской Федерации от 30.12.2008 N 6-ФКЗ, от 30.12.2008 N 7-ФКЗ, от 05.02.2014 N 2-ФКЗ, от 21.07.2014 N 11-ФКЗ).

Федеральным Законом от 25.07.2002 N 114-ФЗ (ред. от 23.11.2015) «О противодействии экстремистской деятельности».

Федеральным Законом «О противодействии терроризму» от 06.03.2006 № 35-ФЗ. (с изм. и доп., вступ. в силу с 01.01.2017).

2. Основные принципы противодействия экстремистской и террористической деятельности на территории образовательных организаций

Противодействие экстремистской и террористической деятельности основывается на следующих принципах:

- признание, соблюдение и защита прав и свобод человека и гражданина;
- законность;
- гласность;
- приоритет обеспечения безопасности и общественного порядка;
- сотрудничество образовательной организации с органами внутренних дел в противодействии экстремистской и террористической деятельности;
- способствование в привлечении к наказанию за осуществление экстремистской и террористической деятельности.

Противодействие экстремистской и террористической деятельности осуществляется по следующим основным направлениям:

- принятие профилактических мер, направленных на предупреждение экстремистской и террористической деятельности, в том числе на выявление и последующее устранение причин и условий, способствующих осуществлению экстремизма и терроризма;
- выявление, предупреждение и пресечение экстремистской и террористической деятельности.

Учреждение выступает субъектом противодействия экстремистской и террористической деятельности и участвует в противодействии экстремизма и терроризма в пределах своей компетенции.

3. Профилактика экстремистской и террористической деятельности

В целях противодействия экстремистской и террористической деятельности, образовательной организации в пределах своей компетенции осуществляет профилактические, в том числе воспитательные, пропагандистские, меры, направленные на предупреждение экстремизма и терроризма.

3.1. Не допускается осуществление экстремистской и террористической деятельности при проведении массовых мероприятий:

3.1.1. При проведении собраний, митингов, демонстраций, шествий, зрелищных и праздничных мероприятий на территории школы не допускается осуществление экстремистской и террористической деятельности. Организаторы массовых мероприятий несут ответственность за соблюдение установленных законодательством Российской Федерации требований, касающихся порядка проведения массовых мероприятий, недопущения осуществления экстремистской и террористической деятельности, а также ее своевременного пресечения. Участникам массовых мероприятий запрещается иметь при себе оружие, а также предметы, специально изготовленные или приспособленные для причинения вреда здоровью граждан или материального ущерба физическим и юридическим лицам.

3.1.2. При проведении массовых мероприятий не допускаются привлечение для участия в них экстремистских и террористических организаций, использование их символики или атрибутики, а также распространение экстремистских материалов.

3.1.3. В случае обнаружения обстоятельств, предусмотренных п. 3.2.1 и п. 3.2.2, организаторы массовых зрелищ или иные лица, ответственные за их проведение, обязаны незамедлительно принять меры по устранению указанных нарушений. Несоблюдение данной обязанности влечет за собой прекращение массовых мероприятий по требованию представителей органов внутренних дел Российской Федерации и ответственность ее организаторов по основаниям и в порядке, которые предусмотрены законодательством Российской Федерации.

3.2. **Запрет деятельности иностранных объединений, признанных экстремистскими.**

На территории МБОУ «Первая школа имени М.А. Пронина» запрещается деятельность общественных и религиозных объединений, иных некоммерческих организаций иностранных государств и их структурных подразделений, деятельность которых признана экстремистской и террористической в соответствии с международно-правовыми актами и федеральным законодательством.

Инструкция **по противодействию терроризму и экстремизму**

Знание настоящей инструкции позволит правильно ориентироваться и действовать в экстремальных и чрезвычайных ситуациях, а также обеспечить условия, способствующие расследованию преступлений правоохранными органами.

Действия сотрудников образовательного учреждения при возникновении угрозы совершения террористического акта в здании образовательного учреждения и на его территории.

1. Действия при обнаружении подозрительного предмета, который может оказаться взрывным устройством

1.1. В случае обнаружения подозрительного предмета незамедлительно сообщить о случившемся администрации образовательного учреждения, в правоохранные органы по телефонам территориальных подразделений ФСБ и МВД, Управление образования Одинцовского городского округа, прокуратуру района.

1.2. Не следует самостоятельно предпринимать никаких действий со взрывными устройствами или подозрительными предметами – это может привести к взрыву, многочисленным жертвам и разрушениям!

1.3. Необходимо помнить, что внешний вид предмета может скрывать его настоящее назначение. В качестве камуфляжа для взрывных устройств часто используются обычные бытовые предметы: сумки, пакеты, свертки, коробки, игрушки и т.п.

1.4. Не трогать, не вскрывать и не передвигать находку.

1.5. Зафиксировать время обнаружения находки.

1.6. Сделать так, чтобы люди отошли как можно дальше от опасной находки.

1.7. Обязательно дождаться прибытия оперативно-следственной группы, так как вы являетесь самым важным очевидцем.

1.8. До прибытия оперативно-следственной группы находиться на безопасном расстоянии от обнаруженного предмета и быть готовым дать показания, касающиеся случившегося.

Рекомендуемые зоны эвакуации и оцепления при обнаружении взрывного устройства или подозрительного предмета, который может оказаться взрывным устройством:

- Граната - 200 метров
- Тротиловая палка - 100 метров
- Пивная банка (0,33 л.) - 100 метров
- Мина МОН– 50 - 100 метров
- Чемодан (кейс) - 250 метров
- Дорожный чемодан - 350 метров
- Легковой автомобиль - 600 метров
- Микроавтобус - 900 метров
- Грузовая автомашина (фургон) - 1500 метров

1.9. В случае необходимости, а также по указанию правоохранительных органов и

- Микроавтобус - 900 метров
- Грузовая автомашина (фургон) - 1500 метров

1.9. В случае необходимости, а также по указанию правоохранительных органов и спецслужб руководителю образовательного учреждения или лицу, его заменяющему, следует подать команду для осуществления эвакуации личного состава согласно плану эвакуации.

1.10. Заместителю директора по АХЧ, обеспечить возможность беспрепятственного подъезда к месту обнаружения подозрительного предмета автомашин правоохранительных органов, скорой медицинской помощи, пожарной охраны, сотрудников подразделений министерства по чрезвычайным ситуациям Московской области, служб эксплуатации.

2. Действия при поступлении угрозы по телефону

- 2.1. При поступлении угрозы немедленно доложить об этом директору образовательного учреждения или лицу, его замещающему, для принятия соответствующих мер и сообщения о поступившей угрозе в правоохранительные органы.
- 2.2. Постараться дословно запомнить разговор и зафиксировать его на бумаге.
- 2.3. Не распространять о факте разговора и его содержании, максимально ограничить число людей, владеющих информацией.
- 2.4. По ходу разговора отметить пол, возраст звонившего и особенности его речи:
 - голос (громкий или тихий, низкий или высокий);
 - темп речи (быстрый или медленный);
 - произношение (отчетливое, искаженное, с заиканием, «шепелявое», наличие акцента или диалекта);
 - манера речи (развязная, с издевкой, с нецензурными выражениями).
- 2.5. Обязательно отметить звуковой фон (шум автомашин или железнодорожного транспорта, звук теле- или радиоаппаратуры, голоса и др.).
- 2.6. Отметить характер звонка (городской или междугородный).
- 2.7. Обязательно зафиксировать точное время начала разговора и его продолжительность.
- 2.8. В любом случае постарайтесь в ходе разговора получить ответы на следующие вопросы:
 - Куда, кому, по какому телефону звонит этот человек?
 - Какие конкретно требования он выдвигает?
 - Выдвигает требования лично он, выступает в роли посредника или представляет какую-то группу лиц?
 - На каких условиях он или они согласны отказаться от задуманного?
 - Как и когда с ним (с ними) можно связаться?
 - Кому вы можете или должны сообщить об этом звонке?
- 2.9. Постарайтесь добиться от звонящего максимально возможного промежутка времени для принятия вами и вашим руководством решений или совершения каких-либо действий.
- 2.10. Если возможно, еще в процессе разговора сообщите о нем руководству учреждения, если нет, то немедленно после его окончания.

3. Действия при поступлении угрозы в письменной форме

- 3.1. После получения такого документа обращайтесь с ним максимально осторожно. По возможности уберите его в чистый плотно закрываемый полиэтиленовый пакет и поместите в отдельную жесткую папку.
- 3.2. Постарайтесь не оставлять на документе отпечатков своих пальцев.
- 3.3. Вскрытие конверта, в который упакован документ, производите только с левой или правой стороны, аккуратно отрезая кромки ножницами.
- 3.4. Сохраните документ с текстом, конверт и любые вложения в него, упаковку.
- 3.5. Не расширяйте круг лиц, знакомых с содержанием документа.
- 3.6. Анонимные материалы направляются в правоохранительные органы с сопроводительным письмом, в котором дается их описание (вид, количество, каким способом и на чем исполнены, с каких слов начинается и какими заканчивается текст, наличие подписи и т.п.), а также обстоятельств, связанных с распространением, обнаружением или получением материалов.
- 3.7. Анонимные материалы не должны сшиваться, склеиваться, на них не разрешается делать надписи, подчеркивать или обводить отдельные места в тексте, писать резолюции и указания. Такие материалы запрещается мять и сгибать. При написании резолюций и другой информации на сопроводительных документах не должно оставаться продавленных следов на анонимных материалах.

4. Действия при захвате заложников

- 4.1. При захвате заложников необходимо незамедлительно сообщить в правоохранительные органы о сложившейся в учреждении ситуации.
- 4.2. В ситуации, когда проявились признаки угрозы захвата в заложники вас, постарайтесь избежать попадания в их число. С этой целью немедленно покиньте опасную зону или спрячьтесь.
- 4.3. Спрятавшись, дождитесь ухода террористов и при первой возможности покиньте убежище. Исключением являются ситуации, когда вы оказались в поле зрения террористов или когда высока вероятность встречи с ними.
- 4.4. Не вступайте в переговоры с террористами по собственной инициативе.
- 4.5. Примите меры к беспрепятственному проходу (проезду) на объект сотрудников правоохранительных органов, МЧС, автомашин скорой медицинской помощи.
- 4.6. По прибытии сотрудников спецподразделений ФСБ и МВД, Росгвардии окажите помощь в получении интересующей их информации.
- 4.7. При необходимости выполнять требования преступников, если это не связано с причинением ущерба жизни и здоровью людей, не спорьте с террористами.
- 4.8. Не допускать действий, которые могут спровоцировать нападающих к применению оружия и привести к человеческим жертвам.
- 4.9. Перенося лишения, оскорбления и унижения, не смотрите в глаза преступникам, не ведите себя вызывающе.
- 4.10. При необходимости совершить то или иное действие (сесть, встать, попить, сходить в туалет), спрашивайте разрешение.
- 4.11. Если вы ранены, то постарайтесь не двигаться. Этим вы сократите потерю крови.
- 4.12. Помните: ваша цель – остаться в живых.
- 4.13. Будьте внимательны, постарайтесь запомнить приметы преступников, отличительные черты их лиц, одежду, имена, клички, возможные шрамы и татуировки, особенности речи и манеры поведения, тематику разговоров и т.д.

4.14. Помните, что, получив сообщение о вашем захвате, спецслужбы уже начали действовать и предпримут все необходимое для вашего освобождения.

4.15. Во время проведения спецслужбами операции по вашему освобождению неукоснительно соблюдайте следующие требования:

- лежите на полу лицом вниз, голову закройте руками и не двигайтесь;
- ни в коем случае не бегите навстречу сотрудникам спецслужб или от них, так как они могут принять вас за преступника;
- если есть возможность, держитесь подальше от проемов дверей и окон.

5. Действия при стрельбе

Что делать, если перестрелка застала вас на улице? Если вы попали в уличную перестрелку, лучше всего сразу залечь. После того, как вы легли, надо немедленно осмотреться – не для того, чтобы знать, кто стреляет, а чтобы найти возможности **Укрытия**.

Укрытием может стать выступ здания, каменные ступени крыльца, фонтан, памятник, чугунное основание фонарного столба, кирпичный столб забора, канава, даже бетонная урна или бордюрный камень. Идеальным местом спасения можно считать подземный переход или подвал. Во время перестрелки к нему и по ступеням следует пробираться ползком. При этом нужно учитывать опасность вызвать огонь на себя из-за передвижения. Особенно опасно открыто бежать – стреляющие могут принять вас за противника. Во время перестрелки надо иметь в виду, что не менее опасен **рикошет**.

Находясь дома в укрытии, надо следить за возможным появлением дыма или огня. Каждая 3–5-я пуля боевого заряда пулемета или автомата обычно трассирующая, поэтому риск пожара очень высок. Если начался пожар, а стрельба прекратилась, квартиру надо немедленно ползком покинуть, закрывая по пути за собой все двери (сквозняки усиливают горение). В подезде, подвале следует укрыться подальше от окон, лучше в нише. В ситуациях, когда вокруг свистят пули, не может быть однозначных рекомендаций. Решение надо принимать на месте в зависимости от обстановки.

6. Действия при взрыве здания

6.1. Если произошел взрыв, нужно немедленно лечь на пол, стараясь не оказаться вблизи стеклянных шкафов, витрин и окон.

6.2. Если здание стало рушиться, то укрыться можно под главными стенами, потому что гибель чаще всего несут перегородки, потолки и люстры.

6.3. Если здание «тряхнуло», не надо выходить на лестничные клетки, касаться включенных электроприборов.

6.4. Оказавшись в темноте, не стоит тут же зажигать спички, т.к. могла возникнуть утечка газа.

6.5. Выходить из здания следует, прижавшись спиной к стене, особенно если придется спускаться по лестнице. При этом необходимо пригнуться, прикрыть голову руками, поскольку сверху могут посыпаться обломки и стекла.

6.6. Оказавшись на улице, нужно отойти от здания. При этом необходимо следить за карнизами и стенами, которые могут рухнуть. Важно быстро сориентироваться на местности, т.к. при обрушении дома поднимается густая туча пыли, которая может вызвать панику.

7. Особенности террористов-смертников и действия при их угрозе

7.1. Характерными признаками террористов-смертников являются их неадекватное поведение; неестественная бледность, некоторая заторможенность реакций и движений, вызванные возможной передозировкой транквилизаторов или наркотических веществ; желание уклониться от камер видеонаблюдения (попытка опустить голову, отвернуться, прикрыть лицо рукой или платком, спрятаться за более высокого человека).

7.2. Террорист, как правило, имеет при себе мобильный телефон для связи с руководителем в случае возникновения трудностей. Поскольку террористы чаще всего не являются жителями России, они, как правило, неуверенно ориентируются на местности и не отличаются хорошими навыками владения мобильными телефонами, карточками метрополитена и турникетами при входе в наземный транспорт.

7.3. Национальность исполнителя-смертника для организаторов террористических акций принципиальной роли не играет.

7.4. При совершении теракта смертники одеваются в одежду, характерную для данной местности. Тем не менее, в их одежде, поведении присутствует ряд характерных признаков. Женщины имеют головной убор, при этом возможен не только традиционный глухой платок, но и легкие косынки или бейсболки. В летнее время одежда террориста-смертника не соответствует погоде, поскольку является чересчур просторной, т.к. предназначена для сокрытия на теле взрывного устройства.

7.5. Будьте осторожны! Если смертник почувствует внимание окружающих, он может привести взрывное устройство в действие незамедлительно.

Поэтому, чтобы обезопасить себя и окружающих, старайтесь соблюдать спокойствие и, не привлекая внимания подозрительного вам человека, сообщить о нем в административные или правоохранительные органы либо в службы безопасности.

8. Действия при угрозе химического или биологического терроризма

8.1. При обнаружении или установлении фактов применения химических и биологических веществ в образовательном учреждении или на его территории необходимо немедленно сообщать об этом директору образовательного учреждения или лицу, его замещающему, в правоохранительные органы и в МЧС.

8.2. В случае реального поражения химическим веществом пострадавшего следует немедленно вывести (вынести) на свежий воздух и оказать ему первую медицинскую помощь:

- обеспечить тепло и покой, при необходимости.
- промывание желудка, кислородное или искусственное дыхание,
- прием необходимых медицинских препаратов, после чего направить пострадавшего в медицинское учреждение. Эти мероприятия проводит санитарное звено формирования МБОУ «Первая школа имени М.А. Пронина»

8.3. При угрозе эпидемии или воздействия биологических агентов необходимо максимально сократить контакты с другими людьми, прекратить посещение общественных мест, не выходить без крайней необходимости на улицу. Выходить можно только в средствах индивидуальной защиты, хотя бы простейших, таких как ватно-марлевые повязки, наглухо застегнутая верхняя одежда с капюшоном, сапоги и перчатки.

9. Действия при получении информации об эвакуации

9.1. Получив сообщение от администрации образовательного учреждения о начале эвакуации, соблюдайте спокойствие и четко выполняйте указания.

Возьмите личные документы, деньги и ценности.

9.2. Окажите помощь в эвакуации тем, кому это необходимо.

9.3. Обязательно закройте на замок двери кабинетов, в которых находится ценная документация и дорогостоящее имущество – это защитит кабинет от возможного проникновения мародеров.

9.4. Не допускайте паники, истерики и спешки. Помещение покидайте организованно, согласно схеме путей эвакуации.

9.5. Возвращайтесь в покинутое помещение только после разрешения ответственных лиц.

9.6. Помните, что от согласованности и четкости ваших действий будет зависеть жизнь и здоровье многих людей.

АЛГОРИТМ

действий персонала МБОУ «Первая школа имени М.А. Пронина», работников частных охранных организаций и обучающихся при совершении (угрозе совершения) преступления в формах вооруженного нападения, размещения взрывного устройства, захвата заложников, а также информационного взаимодействия образовательных организаций с территориальными органами МВД России, Росгвардии и ФСБ России

Настоящие алгоритмы действий персонала образовательной организации, работников частных охранных организаций и обучающихся при совершении (угрозе совершения) преступления в формах вооруженного нападения, размещения взрывного устройства, захвата заложников, а также информационного взаимодействия образовательных организаций с территориальными органами МВД России, Роствардии и ФСБ России (далее - алгоритмы) разработаны Межведомственной рабочей группой с участием представителей Минобрнауки России, Минпросвещения России, МВД России, МЧС России, Роствардии, ФСБ России во исполнение поручений протокола совместного заседания Национального антитеррористического комитета и Федерального оперативного штаба о мерах по повышению уровня готовности образовательных организаций к действиям при возникновении угрозы совершения преступлений террористической направленности от 8 февраля 2022 г. и рекомендованы к применению на объектах образования.

На основе алгоритмов, носящих общий характер, в образовательных организациях исходя из особенностей каждого объекта разрабатываются и утверждаются руководителем документы, определяющие порядок действий персонала, работников охранных организаций и обучающихся при совершении (угрозе совершения) преступлений террористической направленности.

1. Применяемые термины и сокращения:

Взрывное устройство – предмет, вызывающий подозрения при его обнаружении (имеющий признаки взрывного устройства), который может выглядеть как сумка, сверток, пакет или коробка бесхозно находящиеся в зоне возможного одновременного присутствия большого количества людей, вблизи взрывоопасных, пожароопасных объектов, различного рода коммуникаций, в том числе при наличии на обнаруженном предмете проводов, веревок, изолянтлы, издаваемых звуков, исходящих запахов.

Место сбора – участок местности (здание) расположенный вблизи объекта, обладающий достаточной площадью для размещения людей, подлежащих эвакуации, обеспечивающий безопасное удаление от

поражающих факторов взрыва и возможных последствий разрушения конструкцией объекта. В целях исключения обморожения людей в зимнее время года местом сбора могут назначаться близлежащие здания достаточной площади иного назначения (формы собственности) по согласованию с руководителем, оперативными службами и правообладателями таких зданий.

Обучающиеся - физические лица, осваивающие образовательные программы; объект - объект (территория) образовательной организации.

Оперативные службы – представители территориального органа безопасности, Федеральной службы войск национальной гвардии Российской Федерации (подразделения вневедомственной охраны войск национальной гвардии Российской Федерации), Министерства внутренних дел Российской Федерации и Министерства Российской Федерации по делам гражданской обороны, чрезвычайным ситуациям и ликвидации последствий стихийных бедствий.

Передача тревожного сообщения – активация системы передачи тревожных сообщений в подразделении войск национальной гвардии Российской Федерации или в системе обеспечения вызова экстренных оперативных служб по единому номеру «112» либо по другому действующему номеру (в том числе посредством телефонной или сотовой связи).

Персонал, работники - преподавательский состав, административный и иной персонал объекта.

Работник охранной организации, работник охраны - работник ведомственной охраны, частной охранной организации, осуществляющей охрану объекта.

Руководитель - директор, заведующий образовательной организации или лицо, его замещающее.

Система оповещения - автономная система (средство) экстренного оповещения работников, обучающихся и иных лиц, находящихся на объекте, об угрозе совершения или о совершении террористического акта.

2. Алгоритмы действий персонала образовательной организации, работников охранных организаций и обучающихся при совершении (угрозе совершения) преступлений террористической направленности.

Категория персонала	Действия	
	Стрелок на территории	Стрелок в здании
Руководство (руководитель и его заместители)	Незамедлительно информировать о происшествии оперативные службы	Незамедлительно информировать о происшествии оперативные службы
	Незамедлительно информировать о вооруженном нападении Управление по образованию, а также руководителя в случае его отсутствия на объекте	Незамедлительно информировать о вооруженном нападении Управление по образованию, а также руководителя в случае его отсутствия на объекте
	Принять все меры к незамедлительной передаче по системе оповещения сообщения «ВНИМАНИЕ! ВООРУЖЕННОЕ НАПАДЕНИЕ!», в случае несрабатывания (отказа, уничтожения) системы оповещения - любым доступным способом	Принять все меры к незамедлительной передаче по системе оповещения сообщения «ВНИМАНИЕ! ВООРУЖЕННОЕ НАПАДЕНИЕ!», в случае несрабатывания (отказа, уничтожения) системы оповещения - любым доступным способом
	Обеспечить усиление охраны и контроля пропускного и внутриобъектового режимов, а также прекращение доступа людей и транспортных средств на объект (кроме оперативных служб)	Обеспечить усиление охраны и контроля пропускного и внутриобъектового режимов, а также прекращение доступа людей и транспортных средств на объект (кроме оперативных служб)
	Принять меры к размещению работников и обучающихся в помещениях здания с последующим прекращением их перемещения внутри объекта	Принять меры к размещению работников и обучающихся в помещениях здания с последующим прекращением их перемещения внутри объекта
	При возможности принять меры к воспрепятствованию дальнейшего продвижения нарушителя и проникновения его в здания (удаленное блокирование входов в здания или изоляцию в определенной части территории)	При возможности принять меры к воспрепятствованию дальнейшего продвижения нарушителя (изоляцию в определенной части здания)

Находиться на постоянной связи с оперативными службами	Находиться на постоянной связи с оперативными службами	Находиться на постоянной связи с оперативными службами
При возможности отслеживать ситуацию на территории и направление движения нарушителя	При возможности отслеживать ситуацию в здании и направление движения нарушителя	При возможности отслеживать ситуацию в здании и направление движения нарушителя
Обеспечить беспрепятственный доступ к месту происшествия оперативных служб	Обеспечить беспрепятственный доступ к месту происшествия оперативных служб	Обеспечить беспрепятственный доступ к месту происшествия оперативных служб
После нейтрализации нарушителя обеспечить информирование родителей (законных представителей) обучающихся о временном прекращении учебного процесса	После нейтрализации нарушителя обеспечить информирование родителей (законных представителей) обучающихся о временном прекращении учебного процесса	После нейтрализации нарушителя обеспечить информирование родителей (законных представителей) обучающихся о временном прекращении учебного процесса
Осуществить сбор обучающихся для их последующей передачи родителям (законным представителям)	Осуществить сбор обучающихся для их последующей передачи родителям (законным представителям)	Осуществить сбор обучающихся для их последующей передачи родителям (законным представителям)
Обеспечить проведение мероприятий по ликвидации последствий происшествия	Обеспечить проведение мероприятий по ликвидации последствий происшествия	Обеспечить проведение мероприятий по ликвидации последствий происшествия
Персонал При нахождении вне здания объекта немедленно уйти в сторону от здания, в котором находится преступник, уводя за собой людей, которые находятся в непосредственной близости, при возможности покинуть территорию объекта, в зимний период принять все возможные меры к недопущению обморожения обучающихся, обеспечить информирование оперативных служб и руководителя о ситуации и своем месте нахождения любым доступным способом	При нахождении вне здания объекта немедленно уйти в сторону от здания, в котором находится преступник, уводя за собой людей, которые находятся в непосредственной близости, при возможности покинуть территорию объекта, в зимний период принять все возможные меры к недопущению обморожения обучающихся, обеспечить информирование оперативных служб и руководителя о ситуации и своем месте нахождения любым доступным способом	При нахождении вне здания объекта немедленно уйти в сторону от здания, в котором находится преступник, уводя за собой людей, которые находятся в непосредственной близости, при возможности покинуть территорию объекта, в зимний период принять все возможные меры к недопущению обморожения обучающихся, обеспечить информирование оперативных служб и руководителя о ситуации и своем месте нахождения любым доступным способом
При нахождении в здании объекта переместиться в ближайшее помещение, уводя за собой людей, находящихся поблизости и далее действовать в указанном ниже порядке	При нахождении в здании объекта переместиться в ближайшее помещение, уводя за собой людей, находящихся поблизости и далее действовать в указанном ниже порядке	При нахождении в здании объекта переместиться в ближайшее помещение, уводя за собой людей, находящихся поблизости и далее действовать в указанном ниже порядке
Находясь в помещении, обеспечить блокирование входов всеми доступными средствами, в том числе мебелью	Находясь в помещении, обеспечить блокирование входов всеми доступными средствами, в том числе мебелью	Находясь в помещении, обеспечить блокирование входов всеми доступными средствами, в том числе мебелью
Обеспечить размещение людей наиболее безопасным из возможных способов, как можно	Обеспечить размещение людей наиболее безопасным из возможных способов, как можно	Обеспечить размещение людей наиболее безопасным из возможных способов, как можно

	<p>Дальше от входов, Ближе к капитальным стенам, ниже уровня оконных проемов, под прикрытием мебели</p> <p>Принять меры к прекращению паники и громких разговоров (звуков) в помещении</p> <p>Обеспечить информирование оперативных служб любым доступным способом (при возможности)</p> <p>Обеспечить передачу информации о вооруженном нападении руководителю любым доступным способом (при возможности)</p> <p>Не допускать общения людей по любым средствам связи</p>	<p>дальше от входов, Ближе к капитальным стенам, ниже уровня оконных проемов, под прикрытием мебели</p> <p>Принять меры к прекращению паники и громких разговоров (звуков) в помещении</p> <p>Обеспечить информирование оперативных служб любым доступным способом (при возможности)</p> <p>Обеспечить передачу информации о вооруженном нападении руководителю любым доступным способом (при возможности)</p> <p>Не допускать общения людей по любым средствам связи</p>
	<p>Принять меры к переводу всех имеющихся в помещении средств связи и иных приборов (приспособлений), в том числе предназначенных для обеспечения учебного процесса в беззвучный режим либо их отключению</p> <p>Ожидать прибытия оперативных служб, разблокировать входы и покидать помещения только по команде руководства либо оперативных служб</p> <p>После нейтрализации нарушителя по указанию руководства обеспечить информирование родителей (законных представителей) о временном прекращении учебного процесса</p> <p>Обеспечить сбор и передачу участвующих родителям (законным представителям)</p> <p>Обеспечить по указанию руководства проведение мероприятий по ликвидации последствий происшествия</p> <p>При проведении операции по пресечению вооруженного нападения: лечь на пол лицом вниз, голову закрыть руками и не двигаться;</p>	<p>Принять меры к переводу всех имеющихся в помещении средств связи и иных приборов (приспособлений), в том числе предназначенных для обеспечения учебного процесса в беззвучный режим либо их отключению</p> <p>Ожидать прибытия оперативных служб, разблокировать входы и покидать помещения только по команде руководства либо оперативных служб</p> <p>После нейтрализации нарушителя по указанию руководства обеспечить информирование родителей (законных представителей) о временном прекращении учебного процесса</p> <p>Обеспечить сбор и передачу участвующих родителям (законным представителям)</p> <p>Обеспечить по указанию руководства проведение мероприятий по ликвидации последствий происшествия</p> <p>При проведении операции по пресечению вооруженного нападения: лечь на пол лицом вниз, голову закрыть руками и не двигаться;</p>

	<p>по возможности держаться подальше от проемов дверей и окон;</p> <p>при ранении постараться не двигаться с целью уменьшения потери крови;</p> <p>не бежать навстречу сотрудникам, проводящим операцию по пресечению вооруженного нападения, или от них, так как они могут посчитать бегущих за преступников.</p>	<p>по возможности держаться подальше от проемов дверей и окон;</p> <p>при ранении постараться не двигаться с целью уменьшения потери крови;</p> <p>не бежать навстречу сотрудникам, проводящим операцию по пресечению вооруженного нападения, или от них, так как они могут посчитать бегущих за преступников.</p>
<p>Обучающиеся</p>	<p>При нахождении вне здания объекта немедленно уйти в сторону от опасности, по возможности покинуть территорию объекта и сообщить родителям (законным представителям) о своем месте нахождения, в случае нахождения в непосредственной близости работника организации сообщить ему об опасности и далее действовать по его указаниям</p> <p>При нахождении в здании переместиться в ближайшее помещение или в сторону работника организации, сообщить ему об опасности и далее действовать по его указаниям</p> <p>Помочь работнику организации заблокировать входы, в том числе с помощью мебели (самостоятельно заблокировать входы, если рядом не оказалось работника)</p> <p>Разместиться наиболее безопасным из возможных способов, как можно дальше от входов, ближе к капитальным стенам, ниже уровня оконных проемов, под прикрываемой мебелью</p> <p>Сохранять спокойствие, разговаривать тихо, внимательно слушать и выполнять указания работника организации</p> <p>Переключить средства связи в бесшумный режим либо их выключить</p> <p>Оказать помощь и поддержку другим обучающимся только по указанию работника организации</p>	<p>При нахождении вне здания объекта немедленно уйти в сторону от здания, в котором находится преступник, по возможности покинуть территорию объекта и сообщить родителям (законным представителям) о своем месте нахождения, в случае нахождения в непосредственной близости работника организации сообщить ему об опасности и далее действовать по его указаниям</p> <p>При нахождении в здании переместиться в ближайшее помещение или в сторону работника организации, сообщить ему об опасности и далее действовать по его указаниям</p> <p>Помочь работнику организации заблокировать входы в помещениях, в том числе с помощью мебели (самостоятельно заблокировать входы, если рядом не оказалось работника)</p> <p>Разместиться наиболее безопасным из возможных способов, как можно дальше от входов, ближе к капитальным стенам, ниже уровня оконных проемов, под прикрываемой мебелью</p> <p>Сохранять спокойствие, разговаривать тихо, внимательно слушать и выполнять указания работника организации</p> <p>Переключить средства связи в бесшумный режим либо их выключить</p> <p>Оказать помощь и поддержку другим обучающимся только по указанию работника организации</p>

	<p>Разблокировать выходы и выйти из помещения только по указанию работника организации, руководителя или оперативных служб</p> <p>При проведении операции по пресечению вооруженного нападения: лечь на пол лицом вниз, голову закрыть руками и не двигаться; Двигаться; по возможности держаться подальше от проемов дверей и окон; при ранении постараться не двигаться с целью уменьшения потери крови; не бежать навстречу сотруднику, проводящим операцию по пресечению вооруженного нападения, или от них, так как они могут посчитать бегущих за преступников.</p>	<p>Разблокировать выходы и выйти из помещения только по указанию работника организации, руководителя или оперативных служб</p> <p>При проведении операции по пресечению вооруженного нападения: лечь на пол лицом вниз, голову закрыть руками и не двигаться; Двигаться; по возможности держаться подальше от проемов дверей и окон; при ранении постараться не двигаться с целью уменьшения потери крови; не бежать навстречу сотруднику, проводящим операцию по пресечению вооруженного нападения, или от них, так как они могут посчитать бегущих за преступников.</p>
<p>Сотрудник охранной организации</p>	<p>Обеспечить незамедлительную передачу тревожного сообщения, зафиксировать время события</p> <p>Обеспечить незамедлительную передачу сообщения «ВНИМАНИЕ! ВООРУЖЕННОЕ НАПАДЕНИЕ!» посредством системы оповещения или любым доступным способом</p> <p>Обеспечить информирование руководства организации о вооруженном нападении любым доступным способом</p> <p>Сообщить о происшествии и действиях нападающего, а также о видимом количестве оружия и иных средств нападения дежурному территориального органа внутренних дел, уведомить территориальные органы ФСБ России, Росгвардии, сообщить дежурному по службе охраны</p> <p>По возможности поддерживать постоянную связь с дежурной частью службы охраны, с прибывающими нарядами оперативных служб, докладывая о принимаемых мерах и складывающейся на месте</p>	<p>Обеспечить незамедлительную передачу тревожного сообщения, зафиксировать время события;</p> <p>Обеспечить незамедлительную передачу сообщения «ВНИМАНИЕ! ВООРУЖЕННОЕ НАПАДЕНИЕ!» посредством системы оповещения или любым доступным способом</p> <p>Обеспечить информирование руководства организации о вооруженном нападении любым доступным способом;</p> <p>Сообщить о происшествии и действиях нападающего, а также о видимом количестве оружия и иных средств нападения дежурному территориального органа внутренних дел, уведомить территориальные органы ФСБ России, Росгвардии, сообщить дежурному по службе охраны</p> <p>По возможности поддерживать постоянную связь с дежурной частью службы охраны, с прибывающими нарядами оперативных служб, докладывая о принимаемых мерах и складывающейся на месте</p>

	<p>происшествия обстановке</p> <p>Не покидать пункт охраны; в случае нахождения вне защищенного пункта охраны по возможности переместиться в пункт охраны и запереть укрепленную дверь изнутри. При нахождении вне защищенного пункта охраны, следует при возможности занять какое-либо укрытие</p> <p>При возможности принять меры к воспрепятствованию дальнейшему продвижению нарушителя (блокирование входных дверей в здании или изоляция в определенной части территории) или его задержанию</p> <p>Обеспечить усиление охраны и контроля пропускного и внутриобъектового режимов, а также прекращение доступа людей и транспортных средств на объект (кроме оперативных служб)</p> <p>При возможности отслеживать направление движения нарушителя и сообщать об этом руководству объекта любым доступным способом</p> <p>При возможности оказать первую помощь пострадавшим, организовать эвакуацию людей с объекта</p> <p>Обеспечить беспрепятственный доступ к месту происшествия оперативных служб и в дальнейшем действовать по распоряжением руководства организации и оперативных служб</p> <p>После нейтрализации нарушителя по распоряжению руководства организации осуществлять контроль передачи обучающимся родителям (законным представителям).</p>	<p>происшествия обстановке</p> <p>Не покидать пункт охраны; в случае нахождения вне пункта охраны по возможности переместиться в пункт охраны и запереть укрепленную дверь изнутри. При нахождении вне защищенного пункта охраны, следует при возможности занять какое-либо укрытие</p> <p>При возможности принять меры к воспрепятствованию дальнейшему продвижению нарушителя (блокирование дверей или изоляция в определенной части здания) или его задержанию</p> <p>Обеспечить усиление охраны и контроля пропускного и внутриобъектового режимов, а также прекращение доступа людей и транспортных средств на объект (кроме оперативных служб)</p> <p>При возможности отслеживать направление движения нарушителя и сообщать об этом руководству объекта любым доступным способом</p> <p>При возможности оказать первую помощь пострадавшим, организовать эвакуацию людей с объекта</p> <p>Обеспечить беспрепятственный доступ к месту происшествия оперативных служб и в дальнейшем действовать по распоряжением руководства организации и оперативных служб</p> <p>После нейтрализации нарушителя по распоряжению руководства организации осуществлять контроль передачи обучающимся родителям (законным представителям).</p>
<p>Категория персонала</p>	<p>Размещение взрывного устройства</p>	
	<p>Взрывное устройство</p>	<p>Взрывное устройство обнаружено в здании</p>
	<p>Действия</p>	

	обнаружено на входе (при попытке проноса)	
<p>Руководство (руководитель и его заместители)</p>	<p>Незамедлительно информировать оперативные службы об обнаружении взрывного устройства (попытка его проноса)</p>	<p>Незамедлительно прибыть на место обнаружения предмета, похожего на взрывное устройство (кроме случаев получения информации о минировании посредством телефонных звонков и сообщений), оценить обстановку (возможно с привлечением работника охраны) и принять решение об информировании оперативных служб и эвакуации людей</p>
<p>Незамедлительно информировать об обнаружении взрывного устройства Управление по образованию, а также руководителя в случае его отсутствия на объекте</p>	<p>Дать работнику охраны распоряжение о передаче посредством системы оповещения или любым доступным способом сообщения: «ВНИМАНИЕ! ЭВАКУАЦИЯ, ЗАЛОЖЕНА БОМБА!»</p>	<p>Незамедлительно информировать об обнаружении взрывного устройства Управление по образованию, а также руководителя в случае его отсутствия на объекте</p>
<p>Обеспечить открытие и доступность коридоров и эвакуационных выходов</p>	<p>Обеспечить контроль за осуществлением эвакуации людей в соответствии с планом эвакуации</p>	<p>Дать работнику охраны распоряжение о передаче посредством системы оповещения или любым доступным способом сообщения: «ВНИМАНИЕ! ЭВАКУАЦИЯ, ЗАЛОЖЕНА БОМБА!»</p>
<p>По завершении эвакуации дать указание об информировании родителей (законных представителей) о временном прекращении учебного процесса</p>	<p>Обеспечить контроль за осуществлением эвакуации людей в соответствии с планом эвакуации</p>	<p>Обеспечить контроль за осуществлением эвакуации людей в соответствии с планом эвакуации</p>
<p>Направить к месту сбора назначенных лиц для осуществления контроля за передачей обучающимся родителям (законным представителям)</p>	<p>Направить к месту сбора назначенных лиц для осуществления контроля за передачей обучающимся родителям (законным представителям)</p>	<p>По завершении эвакуации дать указание об информировании родителей (законных представителей) о временном прекращении учебного процесса</p>
<p>Находиться вблизи объекта до прибытия оперативных служб</p>	<p>Находиться вблизи объекта до прибытия оперативных служб</p>	<p>Направить к месту сбора назначенных лиц для осуществления контроля за передачей обучающимся родителям (законным представителям)</p>
<p>После завершения работы оперативных служб и по их рекомендации обеспечить проведение мероприятий по ликвидации последствий</p>	<p>После завершения работы оперативных служб и по их рекомендации обеспечить проведение мероприятий по ликвидации последствий</p>	<p>Находиться вблизи объекта до прибытия оперативных служб</p>

	приспешствия	После завершения работы оперативных службы по их рекомендации обеспечить проведение мероприятий по ликвидации последствий приспешствия.
Персонал	Находиться на безопасном расстоянии (см. Приложение) от взрывного устройства до прибытия руководителя и далее действовать в соответствии с его указаниями;	При нахождении рядом с обнаруженным предметом, похожим на взрывное устройство громко обратиться к окружающим «Чья СУМКА (ПАКЕТ, КОРОБКА)?», если ответа не последовало, ответить окружающим на безопасное расстояние
		Обеспечить незамедлительное информирование руководителя об обнаружении взрывного устройства любым доступным способом
		Находиться на безопасном расстоянии (см. Приложение) от взрывного устройства до прибытия руководителя и далее действовать в соответствии с его указаниями
		При объявлении эвакуации приступить к эвакуации, уводя за собой обучающихся, находящихся поблизости и далее действовать в соответствии с планом эвакуации
По возможности отключить на объекте электричество и газоснабжение, предварительно убедившись в отсутствии людей в лифтах и других помещениях, выход из которых может быть заблокирован при отключении электричества. Отключение не производится в случаях, когда взрывное устройство каким-либо образом соединено с указанными коммуникациями	По возможности открыть все окна и двери для расщедоточения ударной волны	При нахождении в помещении, не допуская паники обеспечить отключение всех имеющихся в помещении средств связи и иных приборов (приспособлений), в том числе предназначенных для обеспечения учебного процесса
	Обеспечить проведение эвакуации обучающихся, при возможности с личными (пенными) вещами, теплой одеждой к месту сбора в соответствии с планом эвакуации	По возможности отключить на объекте электричество и газоснабжение, предварительно убедившись в отсутствии людей в лифтах и других помещениях, выход из которых

	(в зимний период принять все возможные меры к исключению случаев обморожения обучающихся)	может быть заблокирован при отключении электричества. Отключение не производится в случаях, когда взрывное устройство каким-либо образом соединено с указанными коммуникациями
	Убедившись в полной эвакуации из помещения с внешней стороны дверей поставить отметку «ЭВАКУИРОВАНО» любым доступным способом	По возможности открыть все окна и двери для рассредоточения ударной волны
	По указанию руководителя осуществить проверку помещений на предмет эвакуации людей и о результатах сообщить руководителю или назначенному им лицу	Обеспечить проведение эвакуации обучающихся, при возможности с личными (ценными) вещами, теплой одеждой к месту сбора в соответствии с планом эвакуации (в зимний период принять все возможные меры к исключению случаев обморожения обучающихся)
	по указанию руководителя обеспечить информирование родителей (законных представителей) о временном прекращении учебного процесса	убедившись в полной эвакуации из помещения с внешней стороны дверей поставить отметку «ЭВАКУИРОВАНО» любым доступным способом
	обеспечить по указанию руководителя или назначенных им лиц передачу обучающихся родителям (законным представителям)	по указанию руководителя осуществить проверку помещений на предмет эвакуации людей и о результатах сообщить руководителю или назначенному им лицу
	после завершения работы оперативных служб и по распоряжению руководителя обеспечить проведение мероприятий по ликвидации последствий происшествия.	по указанию руководителя обеспечить информирование родителей (законных представителей) о временном прекращении учебного процесса
		обеспечить по указанию руководителя или назначенных им лиц передачу обучающихся родителям (законным представителям)
		после завершения работы оперативных служб и по распоряжению руководителя обеспечить проведение мероприятий по ликвидации последствий происшествия.
Обучающиеся	Проследовать на безопасное расстояние (см.	Не трогать и не приближаться к оставленным другими

	<p>Приложение) от предполагаемого взрывного устройства (места его проноса или провоза);</p> <p>Действовать по распоряжению руководителя, охранника или работника организации</p> <p>В случае эвакуации сохранять спокойствие, отключить средства связи</p> <p>Оказывать помощь и поддержку другим обучающимся только по указанию работников организации.</p>	<p>лицами (бесхозным) предметам;</p> <p>В случае обнаружения оставленного другими лицами (бесхозного) предмета громко обратиться к окружающим «ЧЬЯ СУМКА (ПАКЕТ, КОРОБКА)?», если ответа не последовало сообщить ближайшему работнику организации, либо обучающемуся старшего возраста</p> <p>Проследовать на безопасное расстояние (см. Приложение) от предполагаемого взрывного устройства (места его проноса или провоза);</p> <p>Действовать по распоряжению руководителя, охранника или работника организации</p>
	<p>При обнаружении в ходе осмотра запрещенного к проносу предмета работник, проводящий осмотр, подает другому работнику охранной организации (при наличии) (наблюдающему за входным пунктом (при наличии) через укрепленное окно пункта охраны или с помощью камер видеонаблюдения) сигнал блокировки дверей либо сам принимает все меры по недопущению лица на объект;</p> <p>Блокирует внутреннюю дверь объекта, активирует кнопку тревожной сигнализации, фиксирует точное время происшествия и сообщает о происшествии руководству организации</p> <p>В зависимости от опасности нарушения (в том числе, от вида обнаруженного предмета, запрещенного к</p>	<p>Обеспечить по указанию руководителя незамедлительную передачу сообщения «ВНИМАНИЕ! ЭВАКУАЦИЯ, ЗАЛОЖЕНА БОМБА!» посредством системы оповещения либо любым доступным способом</p> <p>По указанию руководителя организации прибыть к месту обнаружения взрывного устройства для оценки</p>
<p>Сотрудники охранной организации</p>		<p>Оказывать помощь и поддержку другим обучающимся только по указанию работников организации.</p> <p>В случае эвакуации сохранять спокойствие, отключить средства связи</p> <p>Оказывать помощь и поддержку другим обучающимся только по указанию работников организации.</p> <p>Обеспечить незамедлительную передачу тревожного сообщения, зафиксировать время события</p>

	<p>проносу) и прогнозируемой опасности нарушителя принимает одно из решений: не задерживая нарушителя, предложить ему подождать у входа на объект, пока не будет получено разрешение на проход от старшего охраны (при этом фактически ожидая прибытие оперативных служб для дополнительной проверки и возможного задержания нарушителя)</p>	<p>обстановки</p>
	<p>Принять решение на самостоятельное задержание нарушителя (при уверенности в возможности и эффективности таких действий, а также отсутствии риска для окружающих людей)</p> <p>Задержать нарушителя в форме блокирования во входном шлюзе (при наличии) до прибытия оперативных служб и находиться в это время в шлюзе вместе с нарушителем, либо, в зависимости от ситуации, самому выйти за внешнюю дверь объекта, оставив нарушителя в шлюзе (при этом работник охраны по сигналу другого работника охраны (при наличии) блокирует также и внешнюю дверь объекта)</p>	<p>Определить зону опасности и принять меры к ограждению и охране подходов к опасной зоне; для опенления опасной зоны при нехватке собственных сил охрана может привлечь персонал охраняемого объекта</p> <p>Не допускать в опенленную зону людей и транспорт до завершения работы оперативных служб</p>
	<p>Не задерживая нарушителя, предложить ему покинуть территорию объекта в связи с невозможностью его допуска с запрещенным предметом и проволить его за территорию (в связи с малой опасностью обнаруженного предмета, либо наоборот, в связи с высокой опасностью предмета – исключая риск для жизни и здоровья людей на территории объекта);</p>	<p>Обеспечить открытие и доступность коридоров и эвакуационных выходов</p>
	<p>Обеспечить по указанию руководителя незамедлительную передачу сообщения «ВНИМАНИЕ! ЭВАКУАЦИЯ, ЗАЛОЖЕНА БОМБА!» посредством системы оповещения либо иным доступным способом</p>	<p>Осуществлять контроль за проведением эвакуации людей в соответствии с планом эвакуации</p>

<p>Определить зону опасности и принять меры к ограждению и охране подходов к опасной зоне принять меры к ограждению и охране подходов к опасной зоне</p>	<p>Принять меры к ограждению и охране подходов к опасной зоне</p>	<p>Находиться вблизи объекта и наблюдать за ним до прибытия оперативных служб и в дальнейшем действовать по распоряжениям руководителя</p>
<p>Не допускать в оцепленную зону людей и транспорт до завершения работы группы обезвреживания</p>	<p>Поддерживать постоянную связь с дежурной частью службы охраны, а также с прибывающими нарядами оперативных служб, докладывая о принимаемых мерах и складывающейся на месте происшествия обстановке</p>	<p>Поддерживать постоянную связь с дежурной частью службы охраны, а также с прибывающими нарядами оперативных служб, докладывая о принимаемых мерах и складывающейся на месте происшествия обстановке</p>
<p>Обеспечить открытие и доступность коридоров и эвакуационных выходов</p>	<p>Обеспечить беспрепятственный доступ к месту происшествия оперативных служб</p>	<p>Обеспечить беспрепятственный доступ к месту происшествия оперативных служб</p>
<p>Осуществлять контроль за проведением эвакуации людей в соответствии с планом эвакуации</p>	<p>Оказать содействие оперативным службам в осмотре объекта с целью обнаружения иного взрывного устройства и посторонних лиц</p>	<p>Оказать содействие оперативным службам в осмотре объекта с целью обнаружения иного взрывного устройства и посторонних лиц</p>
<p>Находиться вблизи объекта и наблюдать за ним до прибытия оперативных служб и в дальнейшем действовать по распоряжениям руководителя</p>	<p>Поддерживать постоянную связь с дежурной частью службы охраны, а также с прибывающими нарядами оперативных служб, докладывая о принимаемых мерах и складывающейся на месте происшествия обстановке</p>	<p>Находиться вблизи объекта и наблюдать за ним до прибытия оперативных служб и в дальнейшем действовать по распоряжениям руководителя</p>
<p>Обеспечить беспрепятственный доступ к месту происшествия оперативных служб</p>	<p>Обеспечить беспрепятственный доступ к месту происшествия оперативных служб</p>	<p>Обеспечить беспрепятственный доступ к месту происшествия оперативных служб</p>
<p>Оказать содействие оперативным службам в осмотре объекта с целью обнаружения иного взрывного устройства и посторонних лиц</p>	<p>Оказать содействие оперативным службам в осмотре объекта с целью обнаружения иного взрывного устройства и посторонних лиц</p>	<p>Оказать содействие оперативным службам в осмотре объекта с целью обнаружения иного взрывного устройства и посторонних лиц</p>
<p>После завершения работы оперативных служб и по распоряжению руководителя обеспечить проведение мероприятий по ликвидации последствий происшествия.</p>	<p>После завершения работы оперативных служб и по распоряжению руководителя обеспечить проведение мероприятий по ликвидации последствий происшествия.</p>	<p>После завершения работы оперативных служб и по распоряжению руководителя обеспечить проведение мероприятий по ликвидации последствий происшествия.</p>
<p>Захват заложников</p>		

Категория персонала	Действия
Руководство (руководитель и его заместители)	Незамедлительно информировать о происшествии оперативные службы
	Незамедлительно информировать о захвате заложников Управление по образованию, а также руководителя в случае его отсутствия на объекте
	Незамедлительно прибыть к месту захвата заложников и не приближаться к нарушителю, оценить обстановку и принять решение о направлениях и способах эвакуации людей
	При возможности лично и через назначенных лиц вести наблюдение за нарушителем и его перемещениями, находясь на безопасном удалении до прибытия оперативных служб
	Обеспечить любыми доступными способами вывод людей из опасной зоны, при невозможности прекратить всякого рода передвижения
	Обеспечить любым доступным способом информирование людей, находящихся в близлежащих к опасной зоне помещениях, о происшествии и необходимости блокирования входов в целях недопущения захвата большего числа заложников и перемещения нарушителя в более защищенное место
	По собственной инициативе в переговоры с нарушителем не вступать и иными действиями его не провоцировать
	Обеспечить эвакуацию людей в соответствии с планом эвакуации, в той части объекта, которая не находится под контролем нарушителя без использования системы оповещения
	По завершении эвакуации дать указание об информировании родителей (законных представителей) о временном прекращении учебного процесса
	Направить к месту сбора назначенных лиц для осуществления контроля за передачей обучающихся родителям (законным представителям)
	Обеспечить беспрепятственный доступ к месту происшествия оперативных служб
	По прибытии оперативных служб действовать согласно их распоряжениям;
	После завершения работы оперативных служб и по их рекомендациям обеспечить через назначенных лиц проведение мероприятий по ликвидации последствий происшествия.
Персонал	При нахождении рядом с местом захвата заложников попытаться покинуть опасную зону, уведя за собой находящихся поблизости людей
	При невозможности таких действий оставаться на месте, не провоцировать нарушителя, выполнять его требования, не допускать паники среди обучающихся и персонала, не переключать на себя внимание нарушителя

	<p>При нахождении в помещении вблизи места захвата заложников, обеспечить блокирование входов всеми доступными средствами, в том числе мебелью</p> <p>Принять меры к прекращению паники и громких разговоров (звуков) в помещении</p> <p>Обеспечить размещение людей наиболее безопасным из возможных способов, как можно дальше от входов, ближе к капитальным стенам, ниже уровня оконных проемов, под прикрытием мебели</p> <p>Принять меры к переводу всех имеющихся в помещении средств связи и иных приборов (приспособлений), в том числе предназначенных для обеспечения учебного процесса в беззвучный режим либо их отключению</p> <p>Не допускать общения обучающихся и персонала по любым средствам связи</p> <p>Обеспечить передачу информации о захвате заложников руководству любым доступным способом при возможности</p> <p>Обеспечить информирование оперативных служб любым доступным способом при возможности</p> <p>Ожидать прибытия оперативных служб, разблокировать входы и покидать помещения только по команде руководства либо оперативных служб</p>
	<p>При нахождении вне опасной зоны (далеко от места захвата заложников) обеспечить проведение эвакуации людей, при возможности с личными (ценными) вещами, теплой одеждой к месту сбора в соответствии с планом эвакуации (в зимний период принять все возможные меры к исключению случаев обморожения обучающихся)</p> <p>Убедившись в полной эвакуации из помещения при возможности закрыть входы</p> <p>По указанию руководства осуществить проверку помещений на предмет эвакуации людей, о результатах сообщить руководству</p> <p>По указанию руководства обеспечить информирование родителей (законных представителей) обучающихся о временном прекращении учебного процесса</p> <p>Обеспечить по указанию руководства передачу обучающимся родителям (законным представителям)</p> <p>После завершения работы оперативных служб и по распоряжению руководства обеспечить проведение мероприятий по ликвидации последствий происшествия</p> <p>Во время проведения операции по освобождению: лечь на пол лицом вниз, голову закрыть руками и не двигаться; по возможности держаться подальше от проемов дверей и окон; при ранении постараться не двигаться с целью уменьшения потери крови; не бежать навстречу сотрудникам, проводящим операцию, или от них, так как они могут посчитать бегущих за преступников.</p>
Обучающиеся	<p>При нахождении рядом с местом захвата заложников попытаться покинуть опасную зону, при</p>

	<p>невозможности таких действий оставаться на месте, не провоцировать нарушителя, выполнять его требования, сохранять спокойствие и не допускать паники, вести себя как можно незаметнее и не переключать на себя внимание нарушителя</p> <p>При нахождении в помещении вблизи места захвата заложников помочь работникам организации заблокировать входы, в том числе с помощью мебели (самостоятельно заблокировать входы, если рядом не оказалось работника), сохранять спокойствие, разговаривать тихо, внимательно слушать и выполнять указания работника организации</p> <p>Переключить средства связи в бесшумный режим либо выключить их</p> <p>Оказать помощь и поддержку другим обучающимся только по указанию работника организации</p> <p>Разблокировать входы и выходить из помещения только по указанию работника организации, руководителя или оперативных служб</p> <p>Во время проведения операции по освобождению: лечь на пол лицом вниз, голову закрыть руками и не двигаться; по возможности держаться дальше от проемов дверей и окон; при ранении постараться не двигаться с целью уменьшения потери крови; не бежать навстречу сотрудникам, проводящим операцию, или от них, так как они могут посчитать бегущих за преступников.</p>
<p>Сотрудники охранной организации</p>	<p>Обеспечить незамедлительную передачу тревожного сообщения, зафиксировать время события</p> <p>При возможности (отсутствии угрозы себе и окружающим) сообщить о происшествии и требованиях преступников дежурному территориального органа внутренних дел, уведомить территориальные органы ФСБ России и МЧС России, сообщить дежурному по службе охраны, администрации объекта</p> <p>При возможности поддерживать постоянную связь с дежурной частью службы охраны, а также прибывающими сотрудниками оперативных служб, докладывая о принимаемых мерах складывающейся на месте происшествия обстановке</p> <p>При непосредственном контакте с преступниками не допускать действий, которые могут спровоцировать их к применению оружия, взрывных устройств, иных опасных предметов и веществ; выполнять требования преступников, если это не связано с причинением ущерба жизни и здоровью людей; не противоречить преступникам, не рисковать жизнью окружающих и своей собственной, не вступать с ними в переговоры по своей инициативе; на совершение любых действий спрашивать разрешение у преступников</p> <p>Систему оповещения не использовать</p> <p>Обеспечить открытие и доступность коридоров и эвакуационных выходов</p> <p>Осуществлять контроль за проведением эвакуации людей в соответствии с планом эвакуации</p> <p>Обеспечить беспрепятственный доступ оперативных служб к месту происшествия</p> <p>Находиться на объекте до прибытия оперативных служб и в дальнейшем действовать в соответствии с указаниями</p>

руководства	<p>После завершения работы оперативных служб и по распоряжению руководства обеспечить проведение мероприятий по ликвидации последствий происшествия.</p>
	<p style="text-align: center;">РЕКОМЕНДУЕМЫЕ РАССТОЯНИЯ ДЛЯ ЭВАКУАЦИИ И ОЦЕПЛЕНИЯ ПРИ ОБНАРУЖЕНИИ ВЗРЫВНОГО УСТРОЙСТВА ИЛИ ПОХОЖЕГО НА НЕГО ПРЕДМЕТА</p> <ol style="list-style-type: none"> 1. Граната РГД-5 – 50 метров 2. Граната Ф-1 – 200 метров 3. Тротиговая пашка массой 200 граммов – 45 метров 4. Тротиговая пашка массой 400 граммов – 55 метров 5. Пивная банка 0,33 литра – 60 метров 7. Чемодан (кейс) – 230 метров 8. Дорожный чемодан – 350 метров 9. Автомобиль типа «Жигули» – 460 метров 10. Автомобиль типа «Волга» – 580 метров 11. Микроавтобус – 920 метров 12. Грузовая автомашина (фургон) – 1240 метров

Заместитель директора по безопасности

Е.И. Доненко



1. Обращайте внимание на подозрительных людей, предметы, на любые подозрительные мелочи. Сообщайте обо всем подозрительном сотрудникам правоохранительных органов.
2. Особенно остерегайтесь людей, одетых явно не по сезону (если вы видите летом человека, одетого в плащ или толстую куртку - будьте внимательны - под такой одеждой террористы чаще всего прячут бомбы, лучше всего держаться от него подальше и обратить на него внимание сотрудников правоохранительных органов).
3. Остерегайтесь людей с большими сумками и чемоданами, особенно, если они находятся в месте, не подходящем для такой поклажи.
4. Будьте внимательны, постарайтесь запомнить приметы подозрительных людей, отличительные черты их лиц, одежду, имена, клички, возможные шрамы и татуировки, особенности речи и манеры поведения и т.д., не пытайтесь их останавливать сами – вы можете стать их первой жертвой.
5. Старайтесь удалиться на максимальное расстояние от тех, кто ведет себя неадекватно, нервозно, испуганно, оглядываясь, проверяя что-то в одежде или в багаже.
6. Если вы не можете удалиться от подозрительного человека, следите за мимикой его лица (специалисты утверждают, что преступник, готовящийся к теракту, обычно

выглядит чрезвычайно сосредоточено, губы плотно сжаты, либо медленно двигаются, как будто читая молитву).

7. Никогда не принимайте от незнакомцев пакеты и сумки, не оставляйте свои сумки без присмотра.

8. Ознакомьтесь с планом эвакуации, узнайте, где находятся резервные выходы из здания.

9. Если произошел взрыв, пожар, вы слышите сильный шум и крики – немедленно приступайте к эвакуации. Предупредите об этом соседей, возьмите с собой документы и деньги. Помещение покидайте организованно.

10. Возвращайтесь в покинутое помещение только после разрешения ответственных лиц.

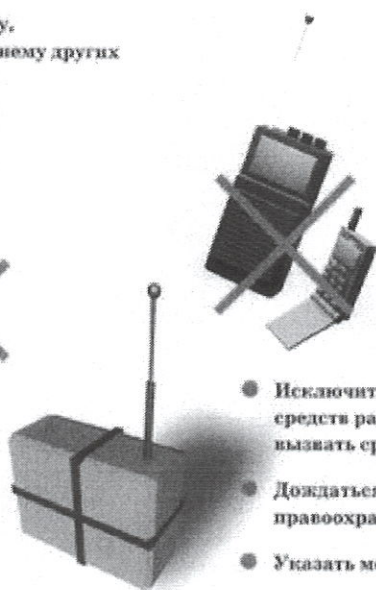

11. Получив сообщение от руководства или правоохранительных органов о начале эвакуации, соблюдайте спокойствие и четко выполняйте их команды.

12. Старайтесь не поддаваться панике, что бы ни произошло.

ДЕЙСТВИЯ ПРИ ОБНАРУЖЕНИИ ПОДОЗРИТЕЛЬНОГО ПРЕДМЕТА, КОТОРЫЙ МОЖЕТ ОКАЗАТЬСЯ ВЗРЫВНЫМ УСТРОЙСТВОМ

ЧТО ДЕЛАТЬ ПРИ ОБНАРУЖЕНИИ ВЗРЫВНОГО УСТРОЙСТВА

- Немедленно сообщить об обнаруженном подозрительном предмете в дежурные службы органов внутренних дел, ФСБ, ГО и ЧС, оперативному дежурному администрации города
- Не подходить к обнаруженному предмету, не трогать его руками и не подпускать к нему других



- Исключить использование мобильных телефонов, средств радиосвязи, других средств, способных вызвать срабатывание радиовзрывателя
- Дождаться прибытия представителей правоохранительных органов
- Указать место нахождения подозрительного предмета

Внимание!!! Обезвреживание взрывоопасного предмета на месте его обнаружения производится только специалистами МВД, ФСБ, МЧС

Если обнаруженный предмет не должен, по вашему мнению, находиться в этом месте, не оставляйте этот факт без внимания.

Не пинайте на улице предметы, лежащие на земле.

Если вы обнаружили забытую или бесхозную вещь, опросите людей, находящихся рядом. Не подбирайте бесхозных вещей, как бы привлекательно они не выглядели. Постарайтесь установить, чья она и кто ее мог оставить. Если хозяин не установлен, немедленно сообщите о находке начальнику, оперативному дежурному, сообщите в правоохранительные органы.

Не пытайтесь заглянуть внутрь подозрительного пакета, коробки, иного предмета, не трогайте, не передвигайте, не вскрывайте обнаруженный предмет – это может привести к их взрыву, многочисленным жертвам и разрушениям.

Зафиксируйте время обнаружения предмета

Постарайтесь сделать все возможное, чтобы люди отошли как можно дальше от находки. Сами удалитесь на безопасное расстояние. Обязательно дождитесь прибытия оперативно-следственной группы (помните, что вы являетесь очень важным очевидцем).

Помните: внешний вид предмета может скрывать его настоящее назначение. В качестве камуфляжа для взрывных устройств используются самые обычные бытовые предметы: сумки, пакеты, коробки, игрушки и т.п.

Рекомендуемые среднерасчетные дистанции безопасного удаления, которые необходимо соблюдать при обнаружении взрывного устройства или предмета, похожего на взрывное устройство:

Дистанция безопасного удаления:

- ✓ Граната РГД-5 – не менее 50м. Граната Ф-1 – не менее 200м.
- ✓ Тротиловая шашка массой 200гр. – 45м. Тротиловая шашка массой 400гр. – 55м.
- ✓ Пивная банка 0,33 литра-60м. Чемодан (кейс) – 230м. Дорожный чемодан – 350м.
- ✓ Автомобиль типа "Жигули" – 460м. Автомобиль типа «Волга» - 580м.
- ✓ Микроавтобус – 920м. Грузовая машина (фургон) – 1240м.

При обнаружении предметов и веществ, которые могут быть идентифицированы как бактериологическое или химическое оружие, не дотрагиваться до данного предмета, покинуть помещение и не допускать туда посторонних лиц, исключить дальнейшие контакты с другими гражданами во избежание их возможного заражения, дождаться представителей санэпиднадзора.

ДЕЙСТВИЯ ПРИ УГРОЗЕ СОВЕРШЕНИЯ ТЕРРОРИСТИЧЕСКОГО АКТА

ДЕЙСТВИЯ НАСЕЛЕНИЯ ПРИ УГРОЗЕ ТЕРАКТА

● Задёрнуть шторы на окнах. Это убержёт вас от разлетающихся осколков стёкол

● Держать постоянно включёнными телевизор, радиоприёмник, радиоточку

● Подготовиться к экстренной эвакуации. Для этого сложите в сумку документы, деньги, ценности, немного продуктов. Желательно иметь свисток

● Помочь больным и престарелым подготовиться к эвакуации

● Убрать с балконов и лоджий горюче-смазочные и легковоспламеняющиеся материалы

● Подготовить йод, бинты, вату и другие медицинские средства для оказания первой медицинской помощи

● Договориться с соседями о совместных действиях на случай оказания взаимопомощи

● Избегать мест скопления людей (рынки, магазины, стадионы, дискотеки...)

● Реже пользоваться общественным транспортом

● Желательно отправить детей и престарелых на дачу, в деревню, в другой населённый пункт к родственникам или знакомым

● Создать в доме (квартире) небольшой запас продуктов и воды

● Держать на видном месте список телефонов для передачи экстренной информации в правоохранительные органы

Всегда контролируйте ситуацию вокруг себя, особенно когда находитесь в местах массового скопления людей.

Случайно узнав о готовящемся теракте, немедленно сообщите об этом в правоохранительные органы.

Если вдруг началась активизация сил безопасности и правоохранительных органов, не проявляйте любопытства, идите в другую сторону, но не бегом, чтобы вас не приняли за противника.

При взрыве или начале стрельбы немедленно падайте на землю, лучше под прикрытие (бордюр, торговую палатку, машину и т.п.). Для большей безопасности накройте голову руками.

При возникновении паники, когда вы находитесь в толпе:

- ✓ если оказались в толпе, позвольте ей нести Вас, но попытайтесь выбраться из неё;
- ✓ глубоко вдохните и разведите согнутые в локтях руки чуть в стороны, чтобы грудная клетка не была сдавлена;
- ✓ стремитесь оказаться подальше от высоких и крупных людей, людей с громоздкими предметами и большими сумками;
- ✓ любыми способами старайтесь удержаться на ногах;
- ✓ не держите руки в карманах;
- ✓ двигаясь, поднимайте ноги как можно выше, ставьте ногу на полную стопу, не семените, не поднимайтесь на цыпочки;


- ✓ если давка приняла угрожающий характер, немедленно, не раздумывая, освободитесь от любой ноши, прежде всего от сумки на длинном ремне и шарфа;
- ✓ если что-то уронили, ни в коем случае не наклоняйтесь, чтобы поднять;
- ✓ если вы упали, постарайтесь как можно быстрее подняться на ноги, при этом не опирайтесь на руки (их отдают либо ломают);
- ✓ старайтесь хоть на мгновение встать на подошвы или на носки;
- ✓ обретя опору, "выныривайте", резко оттолкнувшись от земли ногами;
- ✓ если встать не удастся, свернитесь клубком, защитите голову предплечьями, а ладонями прикройте затылок;
- ✓ попав в переполненное людьми помещение, заранее определите, какие места при возникновении экстремальной ситуации наиболее опасны (стеклянные двери и перегородки и т.п.), обратите внимание на запасные и аварийные выходы, мысленно проделайте путь к ним;
- ✓ легче всего укрыться от толпы в углах зала или вблизи стен, но сложнее оттуда добираться до выхода.

ДЕЙСТВИЯ ПРИ СОВЕРШЕНИИ ТЕРРОРИСТИЧЕСКОГО АКТА

ПОВЕДЕНИЕ ПОСТРАДАВШИХ


Вы ранены

- Постарайтесь сами себе перевязать рану платком, полотенцем, шарфом, куском ткани
- Остановите кровотечение прижатием вены пальцем к костному выступу или наложите давящую повязку, используя для этого ремень, платок, косынку, полосу прочной ткани
- Окажите помощь тому, кто рядом, но в более тяжёлом положении



Вы задыхаетесь

- Наденьте влажную ватно-марлевую повязку
- Защитите органы дыхания мокрым полотенцем, платком, шарфом, другой тканью
- При запахе газа раскройте окна, не пользуйтесь зажигалкой, спичками, не включайте электрические приборы и освещение



Загорелась квартира

- Не поддавайтесь панике
- Сообщите в пожарную охрану
- Обесточьте квартиру
- Постарайтесь сбить пламя огнетушителем, водой
- Посидайте зону огня пригнувшись, а лучше ползком
- Дверь в комнату, где разгорается пламя, закройте
- Постарайтесь выбраться на балкон (лоджию)
- Избавьтесь от одежды с примесью синтетики (она быстро плавится и оставляет на теле язвы)
- Ребёнка заверните в одеяло, пальто, куртку и срочно вынесите
- Вызывайте о помощи, но не прыгайте вниз

Вас завалило

- Обуздайте первый страх, не падайте духом
- Осмотритесь — нет ли поблизости пустот. Уточните, откуда поступает воздух
- Постарайтесь подать сигнал рукой, палкой, голосом, стуком, свистком. Лучше это делать, когда услышите голоса людей, лай собак
- Как только машины и механизмы прекратят работу и наступит тишина — значит объявлена "минута молчания". В это время спасатели с приборами и собаками ведут усиленную разведку. Используйте это — привлечите их внимание любым способом
- Вас обнаружат по стону, крику и даже по дыханию

После взрыва необходимо следовать важным правилам:

- убедитесь в том, что Вы не получили серьезных травм;
- успокойтесь и прежде чем предпринимать какие-либо действия, внимательно осмотритесь;
- постарайтесь по возможности оказать первую помощь другим пострадавшим;

- помните о возможности новых взрывов, обвалов, разрушений и, по возможности, спокойно покиньте опасное место;
- если вы травмированы или оказались заблокированы под завалом – не старайтесь самостоятельно выбраться;
- постарайтесь укрепить "потолок" находящимися рядом обломками мебели здания;
- отодвиньте от себя острые предметы;
- если у вас есть мобильный телефон – позвоните спасателям по телефону "112";
- закройте нос и рот носовым платком и одеждой, по возможности влажными;
- стучать с целью привлечения внимания спасателей лучше по трубам, используя для этого периоды остановки в работе спасательного оборудования («минуты тишины»);
- кричите только тогда, когда услышали голоса спасателей – иначе есть риск задохнуться от пыли;
- ни в коем случае не разжигайте огонь;
- если тяжелым предметом придавило ногу или руку – старайтесь массировать ее для поддержания циркуляции крови.

При пожаре необходимо:

- пригнуться как можно ниже, стараясь выбраться из здания как можно быстрее;
- обмотать лицо влажными тряпками или одеждой, чтобы дышать через них;
- если в здании пожар, а перед вами закрытая дверь, предварительно потрогайте ручку тыльной стороной ладони, – если она не горячая, откройте дверь и проверьте, есть ли в соседнем помещении дым или огонь, после этого проходите, если ручка двери или сама дверь горячая, – не открывайте ее;
- если вы не можете выбраться из здания, необходимо подать сигнал спасателям, кричать при этом следует только в крайнем случае, так как, вы можете задохнуться от дыма;
- лучше всего размахивать из окна каким-либо предметом или одеждой.

ОБЩИЕ ПРИНЦИПЫ ОКАЗАНИЯ ПЕРВОЙ МЕДИЦИНСКОЙ ПОМОЩИ



В случае, если вы получили ранение, постарайтесь сами себе перевязать рану платком, полотенцем, шарфом, куском ткани. Остановите кровотечение прижатием вены к костному выступу или наложите давящую повязку, используя для этого ремень, платок, косынку, полосу прочной ткани. Окажите помощь тому, кто рядом с вами, но в более **тяжелом** **положении**.

Раны бывают резаные, колотые, огнестрельные, ожоговые, укушенные. Как правило, при ранении отмечается различной интенсивности кровотечение. Поэтому, оказывая первую помощь, следует остановить кровотечение.

- ✦ При артериальном кровотечении кровь яркая, алая, выплескивается из артерии фонтаном. В случае сильного кровотечения на кисти или предплечье, необходимо максимально согнуть локтевой сустав. При кровотечении на стопе и голени – согнуть ногу в колене суставе. При артериальном кровотечении на бедре – наложить жгут (закрутку) на ногу ниже паха. На плече - жгут чуть ниже плечевого сустава.
- ✦ При венозном кровотечении кровь истекает равномерной струей темного или почти черного цвета. Для остановки этого кровотечения достаточно максимально поднять конечность и наложить тугую повязку. После остановки кровотечения края раны надо смазать раствором йода или зеленкой, прикрыть рану марлевой салфеткой или чистой тряпичей и наложить повязку бинтом, куском материи или поясом.

Боль при ранении может привести к шоковому состоянию пострадавшего. В этом случае, помимо остановки кровотечения необходимо:

- ✓ положить или усадить пострадавшего так, чтобы его руки и ноги были несколько приподняты;
- ✓ использовать обезболивающие средства;
- ✓ закутать пострадавшего, чтобы обеспечить максимальное тепло.

При оказании первой помощи в случаях ранения категорически нельзя: промывать рану, извлекать любые инородные тела, класть в рану вату, смоченную йодом.

В экстренных случаях можно просто взять кусок относительно чистой материи (носовой платок, кусок рубашки и т.д.), положить его в рану и крепко прижать рукой, держа так все время транспортировки в лечебное учреждение. На небольшие ожоговые раны следует накладывать трехслойную повязку, если возможно, смоченную раствором фурацилина. Повязку необходимо прибинтовать к пораженному месту. Она присохнет, но отрывать ее нельзя, она будет сама отходить от раны по мере заживания. При ранении в голову пострадавшего укладывают горизонтально, обеспечивают покой. Надо учитывать, что ранению в голову обычно сопутствует сотрясение мозга. Рану головы (исключая ранения лица) лучше не трогать. В случае получения ранения в лицо следует зажать рану стерильным тампоном, салфеткой или платком. При ранениях позвоночника, пострадавшего необходимо обездвижить и уложить. После этого пострадавшего не следует трогать до прибытия медиков. В случае остановки дыхания и сердца пострадавшему нужно произвести непрямой массаж сердца и искусственное дыхание. Самостоятельная транспортировка такого раненого не рекомендуется.

Чрезвычайно опасны ранения в шею. Они могут осложниться повреждением гортани и повреждениями позвоночника, а также сонных артерий. В первом случае пострадавшего иммобилизуют, а во втором незамедлительно производят остановку кровотечения. Смерть от кровопотери при ранении сонной артерии может наступить в течение 10-12 секунд. Поэтому артерию пережимают пальцами, а рану немедленно туго тампонируют стерильным бинтом. Транспортировка такого пострадавшего должна осуществляться как можно более осторожно.

При ранениях в грудь и живот, для предотвращения попадания воздуха в плевральную и брюшную полости необходимо наложить на рану воздухонепроницаемую повязку - марлевую салфетку, обмазанную борной мазью или вазелином, кусок полиэтилена; в крайнем случае, плотно зажать рану ладонью. Пострадавшего усаживают в полусидящее положение. Надо учитывать, что остановка кровотечения затруднена.

ЗАХВАТ В ЗАЛОЖНИКИ

ЕСЛИ ВАС ЗАХВАТИЛИ В ЗАЛОЖНИКИ ОСНОВНЫЕ ПРАВИЛА ПОВЕДЕНИЯ

- Возьмите себя в руки, успокойтесь, не паникуйте. Разговаривайте спокойным голосом
- Подготовьтесь физически и морально к возможному суровому испытанию
- Не выражайте ненависть и пренебрежение к похитителям
- С самого начала (особенно в первый час) выполняйте все указания бандитов
- Не привлекайте внимания террористов своим поведением, не оказывайте активного сопротивления. Это может усугубить ваше положение
- Не пытайтесь бежать, если нет полной уверенности в успехе побега
- Заявите о своём плохом самочувствии
- Запомните как можно больше информации о террористах (количество, вооружение, как выглядят, особенности внешности, телосложения, акцента, тематика разговора, темперамент, манера поведения)



- Постарайтесь определить место своего нахождения (заточения)
- Сохраняйте умственную и физическую активность. Помните, правоохранительные органы делают всё, чтобы вас вызволить
- Не пренебрегайте пищей. Это поможет сохранить силы и здоровье
- Расположитесь подальше от окон, дверей и самих террористов. Это необходимо для обеспечения вашей безопасности в случае штурма помещения, стрельбы снайперов на поражение преступников
- При штурме здания ложитесь на пол лицом вниз, сложив руки на затылке
- После освобождения не делайте спонтанных заявлений

Любой человек по стечению обстоятельств может оказаться заложником у преступников. При этом преступники могут добиваться достижения политических целей, получения выкупа и т.п. Во всех случаях ваша жизнь становится предметом торга для террористов. Захват может произойти в транспорте, в учреждении, на улице, в квартире.

В случае нападения на здание, помещение в котором вы находитесь:

- используйте любое доступное укрытие;
- падайте даже в грязь, не бегите;
- закройте голову и отвернитесь от стороны атаки.

В ситуации, когда проявились признаки угрозы захвата заложников, постарайтесь избежать попадания в их число. Немедленно покиньте опасную зону или спрячьтесь. Спрятавшись, дождитесь ухода террористов и при первой возможности покиньте убежище и удалитесь. Исключением являются ситуации, когда Вы оказались в поле зрения террористов или высока вероятность встречи с ними. Заметив направляющуюся к вам вооруженную или подозрительную группу людей, немедленно бегите.

Не помогайте силам безопасности, если полностью не уверены в эффективности подобных действий. Если вы оказались в заложниках, рекомендуем придерживаться следующих правил поведения:

- неожиданное движение или шум могут повлечь жестокий отпор со стороны террористов, не допускайте действий, которые могут спровоцировать террористов к применению оружия и привести к человеческим жертвам;

- будьте готовы к применению террористами повязок на глаза, кляпов, наручников или веревок;
- переносите лишения, оскорбления и унижения, не смотрите преступникам в глаза (для нервного человека это сигнал к агрессии), не ведите себя вызывающе;
- не пытайтесь оказывать сопротивление, не проявляйте ненужного героизма, пытайтесь разоружить бандита или прорваться к выходу или окну;
- если вас заставляют выйти из помещения, говоря, что вы взяты в заложники, не сопротивляйтесь;
- если с вами находятся дети, найдите для них безопасное место, постарайтесь закрыть их от случайных пуль, по возможности находитесь рядом с ними;
- при необходимости выполняйте требования преступников, не противоречьте им, не рискуйте жизнью окружающих и своей собственной, старайтесь не допускать истерики и паники;
- в случае, когда необходима медицинская помощь, говорите спокойно и кратко, не нервнируя бандитов, ничего не предпринимайте, пока не получите разрешения.

Во время проведения спецслужбами операции по вашему освобождению неукоснительно соблюдайте следующие требования:

- лежите на полу лицом вниз, голову закройте руками и не двигайтесь;
- ни в коем случае не бегите навстречу сотрудникам спецслужб или от них, так как они могут принять вас за преступника;
- если есть возможность, держитесь подальше от проемов дверей и окон.

ПАМЯТКА

Если вас захватили в заложники

ОСНОВНЫЕ ПРАВИЛА ПОВЕДЕНИЯ

1. Возьмите себя в руки, успокойтесь, не паникуйте.
2. Разговаривайте спокойным голосом, не смотри террористам в глаза.
3. Подготовьтесь физически и морально к возможному суровому испытанию.
4. Не выказывайте ненависть и пренебрежение к похитителям.
5. С самого начала (особенно в первые часы) выполняйте все указания террористов.
6. Не привлекайте внимание террористов своим поведением, не оказывайте активного сопротивления. Это может усугубить Ваше положение.
7. Не пытайтесь бежать, если нет полной уверенности в успехе побега.
8. Заявите о своем плохом самочувствии.

9. Запомните как можно больше информации о террористах (количество, вооружение, как выглядят, особенности внешности, телосложения, акцента, тематики разговора, темперамент, манеру поведения).

10. Постарайтесь определить место своего нахождения (заточения).

11. Сохраняйте умственную и физическую активность. Помните, что правоохранительные органы делают все, чтобы Вас вызволить.

12. Не пренебрегайте пищей. Это поможет сохранить силы и здоровье.

13. Расположитесь подальше от окон, дверей и самих террористов. Это необходимо для обеспечения Вашей безопасности в случае штурма помещения или транспортного средства, стрельбы снайперов на поражение преступников.

14. Если вы ранены – не двигайтесь: этим вы сократите потерю крови.

15. При штурме ложитесь на пол лицом вниз, сложив руки на затылке. Ни в коем случае не беги навстречу сотрудникам спецслужб!

Помни: твоя цель – остаться в живых.

Если вы решили сделать ложный звонок о том, что ваше учреждение заминировано, знайте, что эти действия подпадают под статью 207 Уголовного кодекса РФ и наказываются штрафом от 200 до 500 минимальных размеров оплаты труда или лишением свободы на срок до 3х лет.